



**RAPPORT DES ACTIVITES
DU FONDS SPÉCIAL DE SOLIDARITÉ ET DE SOUTIEN (FSS COVID-19)**

JUIN 2022

SOMMAIRE

CONTEXTE ET JUSTIFICATION.....	3
I- ORGANISATION ET FONCTIONNEMENT DES ORGANES.....	4
1- Fonctionnement du Comité de Gestion.....	4
2- Fonctionnement du Secrétariat Exécutif.....	4
II- POINT DES OPERATIONS DU FSS COVID-19 AU 30/06/2022.....	5
1- Activités menées au cours du mois de juin 2022.....	5
2- Situation des bénéficiaires du FSS COVID-19 depuis le début des activités à juin 2022.....	5
3- Situation des paiements des bénéficiaires.....	7
III- PRINCIPALES STATISTIQUES	8

CONTEXTE ET JUSTIFICATION

Afin d'atténuer les impacts négatifs de la crise sanitaire due à la pandémie à coronavirus (COVID-19), le Conseil des Ministres a adopté, en sa session du mercredi 15 avril 2020, une Ordonnance portant création, attribution, organisation et fonctionnement du Fonds Spécial de Solidarité et de Soutien d'Urgence Humanitaire, dénommé Fonds Spécial de Solidarité COVID-19 (FSS COVID-19).

L'objectif général du FSS COVID-19 est de disposer d'un cadre de gestion qui définit un mécanisme fiable d'appui et d'accompagnement des personnes rendues vulnérables du fait de la COVID-19.

Un dispositif transitoire a été mis en place afin de permettre l'opérationnalisation du FSS COVID-19 et de faire face aux urgences humanitaires.

Le dispositif transitoire a permis de déterminer :

- Les critères d'éligibilité ;
- Les modalités de prise en charge des bénéficiaires ;
- Le type d'appui par catégorie et leur validation.

Lors de cette phase, le fonds a été doté d'un budget de 17 milliards de FCFA.

L'arrêté fixant les modalités de fonctionnement définitif du fonds spécial de solidarité et de soutien d'urgence humanitaire a été signé le 2 septembre 2020 et il a permis d'apporter des précisions sur des éléments essentiels notamment :

- Les critères d'éligibilité ;
- La responsabilité des acteurs ;
- Les méthodes de contrôles ;
- Les indicateurs clés de performances.

Le Budget initial de la phase définitive de FSS COVID-19 au titre de l'année 2020 arrêté à 80 milliards de FCFA a été modifié au mois d'octobre à 50 milliards de FCFA et modifié à 60 milliards de FCFA en décembre 2020.

Le Budget au titre de l'année 2021 arrêté à 40 milliards de FCFA a été modifié au mois de novembre 2021 à 24 milliards de FCFA.

Le Budget au titre de l'année 2022 arrêté à 23 milliards de FCFA.

Le présent rapport fait l'économie des activités du Fonds Spécial de Solidarité COVID-19 au 30 juin 2022. Il s'articule comme suit :

- 1- Organisation et fonctionnement des organes
- 2- Point des opérations du FSS COVID-19 au 30 juin 2022
- 3- Principales statistiques

I- ORGANISATION ET FONCTIONNEMENT DES ORGANES

Le Fonds est placé sous la tutelle du Ministère de l'Economie et des Finances, conformément aux dispositions de l'ordonnance N° 2020-382 du 15/4/2020 portant création. Il comprend un Comité de Gestion et un Secrétariat Exécutif.

1- Fonctionnement du Comité de Gestion

Le Comité de Gestion, organe d'administration du Fonds, est chargé de :

- prendre, conformément au plan national de riposte contre la maladie à coronavirus, toutes les décisions concernant la prise en charge des personnes affectées ;
- déterminer la nature, la composition et le montant de l'assistance à apporter aux victimes de la COVID-19 ;
- déterminer les conditions d'éligibilité à l'appui et d'attribution de celui-ci ;
- définir les modalités de la répartition des ressources allouées ;
- valider la liste des bénéficiaires proposées par le Secrétariat exécutif ;
- assurer le suivi de la réception et de l'utilisation des dons recueillis dans le cadre du fonds Spécial de Solidarité.

2- Fonctionnement du Secrétariat Exécutif

Le Secrétariat Exécutif, chargé de l'exécution des activités opérationnelles, est assuré par une structure du Ministère en charge de la Solidarité. Il comprend également la Banque Nationale d'Investissement (BNI), qui assure la gestion administrative et financière du Fonds sous l'autorité du Comité de Gestion. Il est chargé de:

- préparer les réunions du Comité de Gestion du FSS COVID-19 ;
- assurer la mise en œuvre des décisions du Comité de Gestion du FSS COVID-19 ;
- identifier, en liaison avec les structures de l'Etat, les personnes éligibles et en dresser la liste à soumettre à la validation du Comité de Gestion ;
- apporter dans les meilleurs délais, un soutien et une aide matérielle aux personnes identifiées ;
- suivre les actions d'assistance du fonds envers les victimes de la COVID-19 et produire des rapports hebdomadaires.

Le Secrétariat Exécutif exerce sa mission en liaison avec les points focaux des ministères ayant compétence dans le domaine de l'assistance humanitaire et des collectivités ; et en liaison avec toute autre structure d'aide humanitaire.

II- POINT DES OPERATIONS DU FSS COVID-19 AU 30/06/2022

1- Activités menées au cours du mois de juin 2022

Elles ont porté sur :

- La validation par le Comité de Gestion le 1 juin 2022 d'une liste de 28 273 ménages vulnérables de l'intérieur du pays pour un montant de 2 120 475 000 FCFA ;
- Le suivi des paiements des bénéficiaires.

Etat récapitulatif des appuis du mois de juin 2022

BENEFICIAIRES	EFFECTIF PRIS EN CHARGE	MONTANT
FAMILLES ENDEUILLEES		
Ménages vulnérables du Grand Abidjan	0	0
Ménages vulnérables de l'Intérieur	28 273	2 120 275 000
MENAGES VULNERABLES AU PLAN NATIONAL	28 273	2 120 475 000
TRAVAILLEURS EN CHOMAGES TECHNIQUES	0	0
TOTAL MENSUEL	28 273	2 120 475 000

2- Situation des bénéficiaires du FSS COVID-19 depuis le début des activités à fin juin 2022

Après son installation officielle, le vendredi 17 Avril 2020, le Comité de Gestion du FSS COVID-19 a examiné les dossiers transmis par le Secrétariat Exécutif.

Le Comité de Gestion a tenu **51 réunions** au cours desquelles les opérations ci-après ont été prises en charge :

- 05 centres d'accueil des enfants ;
- 1 052 749 ménages abonnés au Tarif Social d'électricité ;
- Des travaux de réparation et d'entretien de Pompes à Motricité Humaine (PMH) ;
- 472 972 ménages abonnés au Tarif Social de la SODECI ;
- Travaux d'alimentation électrique des sites COVID 19 ;
- 4 familles indigentes endeuillées par la COVID-19 ;
- 28 listes de ménages vulnérables du Grand Abidjan ;
- 29 listes de ménages vulnérables de l'Intérieur du pays ;
- 25 listes des travailleurs mis en chômage technique

L'appui accordé par le FSS COVID-19 sous forme de subvention et de transferts monétaires est d'un montant total de **56 900 785 550 FCFA**. Il se décline comme suit :

Etat récapitulatif des appuis du FSS COVID-19

BENEFICIAIRES	EFFECTIF PRIS EN CHARGE	MONTANT
STRUCTURES D'ACCUEIL DES ENFANTS		60 463 700
AUTRES VULNERABILITES		20 244 401 850
FAMILLES ENDEUILLEES	6	3 000 000
Ménages vulnérables du Grand Abidjan	145 879	10 849 575 000
Ménages vulnérables de l'Intérieur	286 051	21 453 825 000
MENAGES VULNERABLES AU PLAN NATIONAL	431 930	32 303 400 000
TRAVAILLEURS EN CHOMAGE TECHNIQUE	20 808	4 289 925 000
TOTAL GENERAL		56 900 785 550

- **Autres vulnérabilités**

Les dossiers pris en charge dans le chapitre « autres vulnérabilités » se déclinent comme suit :

Ménages abonnés au tarif social d'électricité : 7 132 284 103 ;

Travaux réparation PMH : 3 497 032 593 ;

Ménages abonnés au tarif social SODECI : 1 273 574 274 ;

Travaux d'alimentation électrique des sites COVID-19 : 8 341 510 880.

La prise en charge de ces quatre (04) dossiers correspond à un montant global de **20 244 401 850 FCFA**.

- **Familles indigentes endeuillées par la COVID-19**

Six dossiers de familles indigentes endeuillées par la COVID-19 ont été pris en charge pour un montant de **3 000 000 FCFA**.

- **Ménages vulnérables**

Dans le Grand Abidjan, **4 016** ménages vulnérables ont été pris en charge en 2022 pour un montant de **301 200 000 FCFA**.

A l'intérieur du pays, **96 859** ménages vulnérables ont été pris en charge en 2022 pour un montant de **7 264 425 000 FCFA**.

Au total, **100 875** ménages vulnérables au plan national ont été pris en charge en 2022 sur un objectif budgétaire de **200 000 ménages vulnérables**, soit un taux de **50,44%**. Cette prise en charge correspond au montant de **7 565 625 000 FCFA**.

Depuis l'opération en 2020, **431 930** ménages vulnérables au plan national ont été pris en charge sur un objectif de **386 187** ménages vulnérables attendus (chiffre communiqué par le Ministère de la Solidarité et de la Lutte contre la Pauvreté), soit un taux **111,84%**.

Il s'agit de :

- **145 879** ménages vulnérables dans le Grand Abidjan sur un objectif de 177 198 attendus, soit un taux de **82,33%**. Cette prise en charge correspond au montant de **10 849 575 000 FCFA** ;

- **286 051** ménages vulnérables à l'intérieur du pays sur un objectif de 208 989 attendus, soit un taux de **136,87%**. Cette prise en charge correspond au montant de **21 453 825 000 FCFA**.

Cette prise en charge correspond au montant global de **32 303 400 000 FCFA**.

L'analyse par genre au 30 juin 2022 donne 55% de femmes contre 45% d'hommes.

- **Travailleurs mis en chômage technique ou en licenciement économique**

Au total, **1 899** travailleurs mis au chômage technique ont été pris en charge en 2021 sur un objectif budgétaire révisé à **4 000 travailleurs**, soit un taux de **47,48%**. Cette prise en charge correspond au montant de **535 320 000 FCFA**.

Depuis le début de l'opération en 2020, **20 808** travailleurs mis au chômage technique ont été pris en charge sur un objectif de 20 706 travailleurs attendus (chiffre communiqué par le Ministère de l'Emploi et de la Protection Sociale), soit **100,49%**. Cette prise en charge correspond au montant total de **4 289 520 000 FCFA**.

L'analyse par genre au 30 juin 2022 donne 70% d'hommes contre 30% de femmes.

Vous trouverez en annexe la répartition des travailleurs par secteur d'activité.

Au total, le montant des opérations du FSS COVID-19 à fin juin 2022 s'élève à **56 900 785 550 FCFA**.

3- Situation des paiements des bénéficiaires

- **Pour les structures d'accueil des enfants :**

Au 30/06/2022, les décaissements effectués en faveur de 5 structures d'accueil qui reçoivent 273 enfants sont de **60 463 700 FCFA**.

- **Autres vulnérabilités :**

Au 30/06/2022, les décaissements effectués sont de **20 244 401 850 FCFA** et ont permis la prise en charge de :

- Ménages abonnés au tarif social d'électricité pour **7 132 284 103 FCFA** ;
- Travaux de réparation et d'entretien de pompes à motricité humaine (PMH) pour **3 497 032 593 FCA** ;
- Ménages abonnés au tarif social de la SODECI pour **1 273 574 274 FCFA**
- Travaux d'alimentation électrique des sites COVID-19 pour **8 341 510 880 FCFA**.

- **Familles indigentes endeuillées par la COVID-19 :**

Au 30/06/2022, les décaissements effectués sont de **3 000 000 FCFA** et ont permis la prise en charge de six (6) familles indigentes endeuillées par la COVID-19.

- **Pour les ménages vulnérables :**

Au 30/06/2022, ce sont **431 930** ménages vulnérables qui ont été pris en charge par le Comité de gestion, pour un montant de **32 303 400 000 FCFA**.

Sur **431 930** ménages:

- 402 597 ménages ont eu leurs transferts monétaires effectués, soit 93,21% des bénéficiaires ;
- 28 273 ménages en instance de paiement pour un montant de 2 120 475 000F, soit 6,55% des bénéficiaires ;
- 56 ménages ont leur paiement d'un montant de 1 475 000 FCFA rejeté par le Comité de Gestion. Ce refus de paiement est conforme à la décision du Comité de Gestion motivée par l'utilisation d'un numéro de distributeur. Ce distributeur n'étant pas un proche (parent, ami) du bénéficiaire ;
- 1 004 ménages n'ont pu être payés pour numéros erronés, doublons numéros bénéficiaires, numéros inactifs et invalides soit 0,23%.

Les cas d'échecs de paiement (ménages vulnérables 0,23%) sont pris en charge par l'unité de gestion des plaintes et des réclamations en lien avec les opérateurs de paiement.

- **Pour les travailleurs mis en chômage technique ou en licenciement économique :**

Au 30/06/2022, une liste de **20 808** travailleurs a été validée par le Comité de gestion, pour un montant cumulé de **4 289 520 000 FCFA**.

Sur les **20 808** bénéficiaires:

- 20 782 travailleurs en chômage technique ont eu leurs transferts monétaires effectués soit 99,88% des bénéficiaires ;
- 26 travailleurs en chômage technique n'ont pu être payés pour numéros erronés soit 0,12%.

Les cas d'échecs de paiement (travailleurs mis en chômage **0,12%**) sont pris en charge par l'unité de gestion des plaintes et des réclamations en lien avec les opérateurs de paiement.

III- PRINCIPALES STATISTIQUES

TABLEAU DE BORD DES OPERATIONS DU FSS-COVID19 2020 à 2022

IV-

N°	BENEFICIAIRES	EFFECTIF PRIS EN CHARGE	EFFECTIF ATTENDU	TAUX (%)	APPUI	MONTANT TOTAL
I	STRUCTURES D'ACCEUIL DES ENFANTS					60 463 700
1	POUPONNIERE (YOPOUGON)	101			FORFAIT	10 301 200
2	CENTRE D'ACCEUIL 1 (Complexe d'Abobo)	28			FORFAIT	15 607 600
3	CENTRE D'ACCEUIL 2 (Complexe d'Adjamé)	23			FORFAIT	14 450 100
4	CENTRE D'ACCEUIL 3 (Foyer Akwaba d'Abobo)	50			FORFAIT	5 346 700
5	CENTRE D'ACCEUIL 4 (CAVOEQUIVA)	71			FORFAIT	14 758 100
II	AUTRES VULNERABILITES					20 244 401 850
1	MENAGES ABONNES AU TARIF SOCIAL D'ELECTRICITE	1 052 749				7 132 284 103
2	TRAVAUX DE RÉPARATION ET D'ENTRETIEN DE POMPES À MOTRICITÉ HUMAINE (PMH)					3 497 032 593
3	MENAGES ABONNES AU TARIF SOCIAL SODECI	472 972				1 273 574 274
4	Travaux d'alimentation électrique des sites COVID 19					8 341 510 880
III	FAMILLES ENDEUILLEES					3 000 000
1	1ERE LISTE DE BENEFICIAIRES	6			500000	3 000 000
IV	MENAGES VULNERABLES AU PLAN NATIONAL	431 930	386 187	111,84%		32 303 400 000
	MENAGES VULNERABLES DU GRAND ABIDJAN	145 879	177 198	82,33%		10 849 575 000
1	1ERE LISTE DE BENEFICIAIRES	16 863			50 000	843 150 000
2	2EME LISTE DE BENEFICIAIRES	24 825			50 000	1 241 250 000
3	3EME LISTE DE BENEFICIAIRES	27 705			50 000	1 385 250 000
4	4EME LISTE DE BENEFICIAIRES	3 105			25 000	77 625 000
5	5EME LISTE DE BENEFICIAIRES	4 544			50 000	227 200 000
6	6EME LISTE DE BENEFICIAIRES	17 596			50 000	879 800 000
7	7EME LISTE DE BENEFICIAIRES	13 880			50 000	694 000 000
	LISTE DE BENEFICIAIRES (1ere liste rev.+2e+3e+4e+5e+6e+7e) (107 969 pers.)				25 000	2 699 225 000

8	8EME LISTE DE BENEFICIAIRES	3 773			75 000	282 975 000
9	9EME LISTE DE BENEFICIAIRES	1 196			75 000	89 700 000
10	10EME LISTE DE BENEFICIAIRES	8 041			75 000	603 075 000
11	11EME LISTE DE BENEFICIAIRES	1 365			75 000	102 375 000
12	12EME LISTE DE BENEFICIAIRES	709			75 000	53 175 000
13	13EME LISTE DE BENEFICIAIRES	666			75 000	49 950 000
14	14EME LISTE DE BENEFICIAIRES	17			75 000	1 275 000
15	15EME LISTE DE BENEFICIAIRES	332			75 000	24 900 000
16	16EME LISTE DE BENEFICIAIRES	120			75 000	9 000 000
17	17EME LISTE DE BENEFICIAIRES	1 395			75 000	104 625 000
18	18EME LISTE DE BENEFICIAIRES	1 379			75 000	103 425 000
19	19EME LISTE DE BENEFICIAIRES	569			75 000	42 675 000
20	20EME LISTE DE BENEFICIAIRES	900			75 000	67 500 000
21	21EME LISTE DE BENEFICIAIRES	1 778			75 000	133 350 000
22	22EME LISTE DE BENEFICIAIRES	232			75 000	17 400 000
23	23EME LISTE DE BENEFICIAIRES	90			75 000	6 750 000
24	24EME LISTE DE BENEFICIAIRES	3 033			75 000	227 475 000
25	25EME LISTE DE BENEFICIAIRES	2 049			75 000	153 675 000
26	26EME LISTE DE BENEFICIAIRES	1 200			75 000	90 000 000
27	27EME LISTE DE BENEFICIAIRES	4 501			75 000	337 575 000
28	28EME LISTE DE BENEFICIAIRES	4 016			75 000	301 200 000
	MENAGES VULNERABLES DE L'INTERIEUR DU PAYS	286 051	208 989	136,87%		21 453 825 000
1	1ERE LISTE DE BENEFICIAIRE	1 771			75 000	132 825 000
2	2EME LISTE DE BENEFICIAIRE	2025			75 000	151 875 000
3	3EME LISTE DE BENEFICIAIRE	1 207			75 000	90 525 000
4	4EME LISTE DE BENEFICIAIRE	1 066			75 000	79 950 000
5	5EME LISTE DE BENEFICIAIRE	3 246			75 000	243 450 000
6	6EME LISTE BENEFICIAIRE	2 311			75 000	173 325 000
7	7EME LISTE BENEFICIAIRE	4 426			75 000	331 950 000
8	8EME LISTE BENEFICIAIRE	3 087			75 000	231 525 000
9	9EME LISTE BENEFICIAIRE	12 304			75 000	922 800 000

10	10EME LISTE BENEFICIAIRE	9 845			75 000	738 375 000
11	11EME LISTE BENEFICIAIRE	14 050			75 000	1 053 750 000
12	12EME LISTE BENEFICIAIRE	11 017			75 000	826 275 000
13	13EME LISTE BENEFICIAIRE	379			75 000	28 425 000
14	14EME LISTE BENEFICIAIRE	3 195			75 000	239 625 000
15	15EME LISTE BENEFICIAIRE	3 744			75 000	280 800 000
16	16EME LISTE BENEFICIAIRE	6 014			75 000	451 050 000
17	17EME LISTE BENEFICIAIRE	9 877			75 000	740 775 000
18	18EME LISTE BENEFICIAIRE	8 511			75 000	638 325 000
19	19EME LISTE BENEFICIAIRE	1 769			75 000	132 675 000
20	20EME LISTE BENEFICIAIRE	8 008			75 000	600 600 000
21	21EME LISTE BENEFICIAIRE	12 056			75 000	904 200 000
22	22EME LISTE BENEFICIAIRE	2 864			75 000	214 800 000
23	23EME LISTE BENEFICIAIRE	3 587			75 000	269 025 000
24	24EME LISTE BENEFICIAIRE	18 002			75 000	1 350 150 000
25	25EME LISTE BENEFICIAIRE	18 913			75 000	1 418 475 000
26	26EME LISTE BENEFICIAIRE	25 918			75 000	1 943 850 000
27	27EME LISTE BENEFICIAIRE	20 199			75 000	1 514 925 000
28	28EME LISTE BENEFICIAIRE	9 309			75 000	698 175 000
29	29EME LISTE BENEFICIAIRE	39 078			75 000	2 930 850 000
30	30EME LISTE BENEFICIAIRE	28 273			75 000	2 120 475 000
V	TRAVAILLEURS EN CHOMAGES TECHNIQUES	20 808				4 289 520 000
1	1ERE LISTE DE BENEFICIAIRES	1 685				292 560 000
2	2EME LISTE DE BENEFICIAIRES	4 545				769 800 000
3	3EME LISTE DE BENEFICIAIRES	2 634				542 760 000
4	4EME LISTE DE BENEFICIAIRES	3 321				677 160 000
5	5EME LISTE DE BENEFICIAIRES	372				58 680 000
6	6EME LISTE DE BENEFICIAIRES	636				111 480 000
7	7EME LISTE DE BENEFICIAIRES	1 018				154 920 000
8	8EME LISTE DE BENEFICIAIRES	332				57 480 000

9	9EME LISTE DE BENEFICIAIRES	1 314				227 520 000
10	10 EME LISTE DE BENEFICIAIRES	460				90 600 000
11	11 EME LISTE DE BENEFICIAIRES (Enseignants du secteur privé)	839				296 640 000
12	12 EME LISTE DE BENEFICIAIRES	147				32 640 000
13	13 EME LISTE DE BENEFICIAIRES	52				12 000 000
14	14 EME LISTE DE BENEFICIAIRES (Enseignants du secteur privé)	516				184 560 000
15	15 EME LISTE DE BENEFICIAIRES	594				142 560 000
16	16 EME LISTE DE BENEFICIAIRES	444				102 840 000
17	17 EME LISTE DE BENEFICIAIRES	116				54 600 000
18	18 EME LISTE DE BENEFICIAIRES	369				61 920 000
19	19 EME LISTE DE BENEFICIAIRES	100				14 520 000
20	20 EME LISTE DE BENEFICIAIRES	204				67 440 000
21	21 EME LISTE DE BENEFICIAIRES	179				72 600 000
22	22 EME LISTE DE BENEFICIAIRES	169				25 320 000
23	23 EME LISTE DE BENEFICIAIRES	379				87 840 000
24	24 EME LISTE DE BENEFICIAIRES	211				79 080 000
25	25 EME LISTE DE BENEFICIAIRES	172				72 000 000
	TOTAL					56 900 785 550

TABLEAU DE BORD DES OPERATIONS DU FSS-COVID19 2022

N°	BENEFICIAIRES	EFFECTIF PRIS EN CHARGE	EFFECTIF ATTENDU	TAUX (%)	APPUI	MONTANT TOTAL
I	STRUCTURES D'ACCEUIL DES ENFANTS					
II	AUTRES VULNERABILITES					
III	FAMILLES ENDEUILLEES	2	500	0,40%		1 000 000
1	1ERE LISTE DE BENEFICIAIRES	2			500000	1 000 000
IV	MENAGES VULNERABLES AU PLAN NATIONAL	100 875	200 000	50,44%		7 565 625 000
	MENAGES VULNERABLES DU GRAND ABIDJAN	4 016				301 200 000
1	1ERE LISTE DE BENEFICIAIRES	4 016			75 000	301 200 000
2	2EME LISTE DE BENEFICIAIRES				75 000	-
3	3EME LISTE DE BENEFICIAIRES				75 000	-
4	4EME LISTE DE BENEFICIAIRES				75 000	-
5	5EME LISTE DE BENEFICIAIRES				75 000	-
6	6EME LISTE DE BENEFICIAIRES				75 000	-
7	7EME LISTE DE BENEFICIAIRES				75 000	-
8	8EME LISTE DE BENEFICIAIRES				75 000	-
9	9EME LISTE DE BENEFICIAIRES				75 000	-
	MENAGES VULNERABLES DE L'INTERIEUR DU PAYS	96 859				7 264 425 000
1	1ERE LISTE BENEFICIAIRE	20 199			75 000	1 514 925 000
2	2EME LISTE BENEFICIAIRE	9 309			75 000	698 175 000
3	3EME LISTE BENEFICIAIRE	39 078			75 000	2 930 850 000
4	4EME LISTE BENEFICIAIRE	28 273			75 000	2 120 475 000
5	5EME LISTE BENEFICIAIRE				75 000	-
6	6EME LISTE BENEFICIAIRE				75 000	-
7	7EME LISTE BENEFICIAIRE				75 000	-
8	8EME LISTE BENEFICIAIRE				75 000	-
9	9EME LISTE BENEFICIAIRE				75 000	-

10	10EME LISTE BENEFICIAIRE				75 000	-
11	11EME LISTE BENEFICIAIRE				75 000	-
12	12EME LISTE BENEFICIAIRE				75 000	-
13	13EME LISTE BENEFICIAIRE				75 000	-
V	TRAVAILLEURS EN CHOMAGES TECHNIQUES	0		#DIV/0!		-
1	1ERE LISTE DE BENEFICIAIRES					
2	2 EME LISTE DE BENEFICIAIRES					
3	3 EME LISTE DE BENEFICIAIRES					
4	4 EME LISTE DE BENEFICIAIRES					
5	5 EME LISTE DE BENEFICIAIRES					
6	6 EME LISTE DE BENEFICIAIRES					
7	7 EME LISTE DE BENEFICIAIRES					
8	8 EME LISTE DE BENEFICIAIRES					
9	9 EME LISTE DE BENEFICIAIRES					
	TOTAL					7 566 625 000

REPARTITION PAR TYPE DE BENEFICIAIRE

N°	BENEFICIAIRES	MONTANTS	%
1	STRUCTURES D'ACCEUIL DES ENFANTS	60 463 700	0,11%
2	AUTRES VULNERABILITES	20 244 401 850	35,58%
3	FAMILLES ENDEUILLEES	3 000 000	0,01%
4	MENAGES VULNERABLES DU GRAND ABIDJAN	10 849 575 000	19,07%
5	MENAGES VULNERABLES DE L'INTERIEUR DU PAYS	21 453 825 000	37,70%
6	TRAVAILLEURS EN CHOMAGES TECHNIQUES	4 289 520 000	7,54%
TOTAL		56 900 785 550	100%

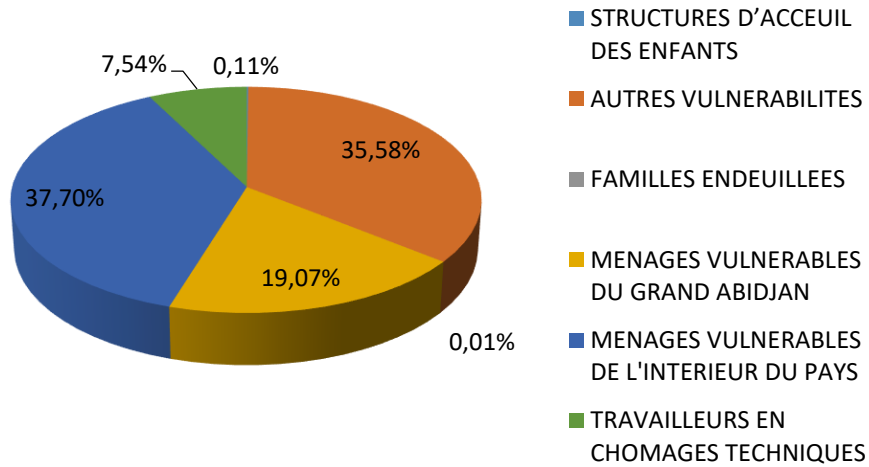


TABLEAU DE BORD RATIO DES MENAGES VULNERABLES ACCEPTES AU 30 JUIN 2022

N°	Période de traitement	Nombre de ménages vulnérables reçus par le SE	Nombre de ménages par mois	Total des rejets	Total réjet par mois	Ménages retenues et transmises au Comité de Gestion	Ménages retenus par mois	Ratio de ménages vulnérables acceptées	Ratio de ménages vulnérables réjetés
1	avr-20	16 952	16 952	89	89	16 863	16 863	99%	1%
2	mai-20	35 392	63 097	10 567	10 567	24 825	52 530	83%	17%
3		27 705		-		27 705			
4	juin-20	3 105	40 336	-	15 091	3 105	25 245	63%	37%
5		12 373		7 829		4 544			
6		24 858		7 262		17 596			
7	juil-20	23 577	30 327	9 697	12 674	13 880	17 653	58%	42%
8		6 750		2 977		3 773			
9	AOUT 2020	1 971	24 564	775	13 556	1 196	11 008	45%	55%
10		20 639		12 598		8 041			
11		1 954		183		1 771			
12	sept-20	2 140	11 782	115	2 164	2 025	9 618	82%	18%
13		1 747		382		1 365			
14		1 406		199		1 207			
15		1 005		296		709			
16		1 710		644		1 066			
17		3 774		528		3 246			
18	oct-20	3 275	13 430	964	2 923	2 311	10 507	78%	22%
19		10 155		1 959		8 196			
20	nov-20	15 919	15 919	3 283	3 283	12 636	12 636	79%	21%
21	DECEMBRE 2020	17 016	73 524	7 051	35 339	9 965	38 185	52%	48%
22		24 993		9 548		15 445			
23		31 136		18 740		12 396			
24		379		-		379			

25	janv-21	4 143	10 559	379	2 151	3 764	8 408	80%	20%
26		6 416		1 772		4 644			
26	FEVRIER 2021	13 233	13 233	5 441	5 441	7 792	7 792	59%	41%
27	avr-21	10 127	20 606	18	1 896	10 109	18 710	91%	9%
28		10 479		1 878		8 601			
29	juin-21	2 968	2 968	1 199	1 199	1 769	1 769	60%	40%
30	AOUT 2021	10 429	10 429	2 421	2 421	8 008	8 008	77%	23%
31	sept-21	17 042	17 042	1 953	1 953	15 089	15 089	89%	11%
32	oct-21	3 055	9 698	191	1 198	2 864	8 500	88%	12%
33		6 643		1 007		5 636			
34	nov-21	18 002	38 115	-	-	18 002	38 115	100%	0%
35		20 113		-		20 113			
36	DECEMBRE 2021	30 419	30 419	-	-	30 419	30 419	100%	0%
37	mars-22	20 199	20 199	-	-	20 199	20 199	100%	0%
38	avr-22	14 045	14 045	720	720	13 325	13 325	95%	5%
39	mai-22	39 078	39 078	-	-	39 078	39 078	100%	0%
40	juin-22	28 273	28 273	-	-	28 273	28 273	100%	0%
		544 595	544 595	112 665	112 665	431 930	431 930	79%	21%

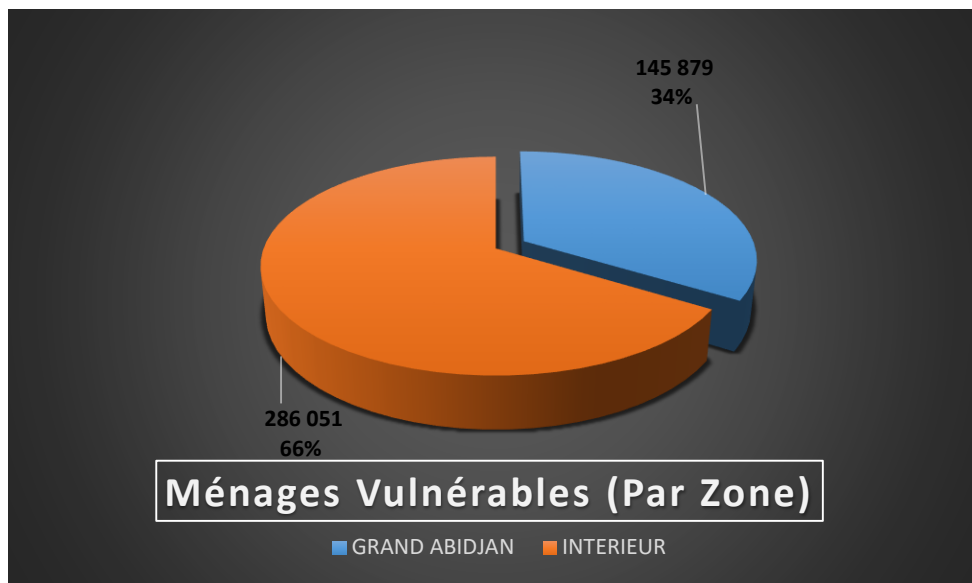
TABLEAU DE BORD DES RATIOS DES TRAVAILLEURS MIS AU CHOMAGE TECHNIQUE AU 30 JUIN 2022

N°	Période de traitement	Travailleurs mis au chômage	Nombre de travailleurs par mois	Total des rejets	Total rejets par mois	Listes retenues et transmises au Comité de Gestion	Travailleurs retenus par mois	Ratio de travailleurs mis au chômage acceptés	Ratio de travailleurs mis au chômage rejetés
1	JUIN	2 826	2 826	1 141	1 141	1 685	1 685	60%	40%
2	JUILLET	4 634	7 393	89	214	4 545	7 179	97%	3%
3	JUILLET	2 759		125		2 634			
4	AOUT	3 339	4 088	18	395	3 321	3 693	90%	10%
5	AOUT	749		377		372			
6	SEPTEMBRE	653	1 718	17	64	636	1 654	96%	4%
7	SEPTEMBRE	1 065		47		1 018			
8	OCTOBRE	337	1 687	5	41	332	1 646	98%	2%
9	OCTOBRE	1 350		36		1 314			
10	NOVEMBRE	4 575	4 575	3 276	3 276	1 299	1 299	28%	72%
11	DECEMBRE	158	2 050	11	297	147	1 753	86%	14%
12		765		197		568			
13		658		64		594			
14		469		25		444			
15	JANVIER	204	591	88	106	116	485	82%	18%
16		387		18		369			
17	FEVRIER	102	102	2	2	100	100	98%	2%
18	AVRIL	1 145	2 104	941	1 721	204	383	18%	82%
19		959		780		179			
20	JUIN	407	407	238	238	169	169	42%	58%

21	AOUT	732	732	353	353	379	379	52%	48%
22	SEPTEMBRE	473	473	262	262	211	211	45%	55%
23	NOVEMBRE	431	431	259	259	172	172	40%	60%
Totaux		29 177	29 177	8 369	8 369	20 808	20 808	71%	29%

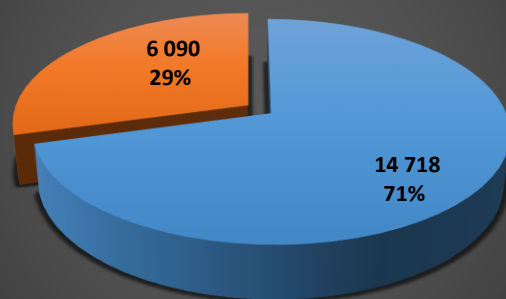
REPARTITION DES DEPENSES PAR ZONE

MENAGES VULNERABLES AU PLAN NATIONAL			
ZONE	BENEFICIAIRES PRIS EN CHARGE	%	MONTANT (FCFA)
GRAND ABIDJAN	145 879	33,77%	10 849 575 000
INTERIEUR	286 051	66,23%	21 453 825 000
TOTAL GENERAL	431 930	100%	32 303 400 000



TRAVAILLEURS MISE CHOMAGE TECHNIQUE			
ZONE	BENEFICIAIRES PRIS EN CHARGE	%	MONTANT (FCFA)
GRAND ABIDJAN	14 718	70,73%	2 715 360 000
INTERIEUR	6 090	29,27%	1 574 160 000
TOTAL GENERAL	20 808	100%	4 289 520 000

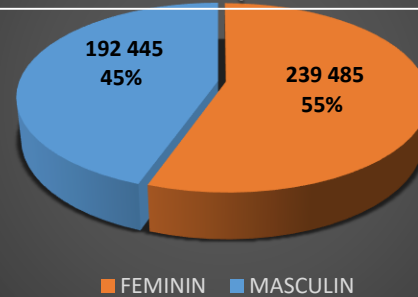
Travailleurs Chômage Technique (Par Zone)



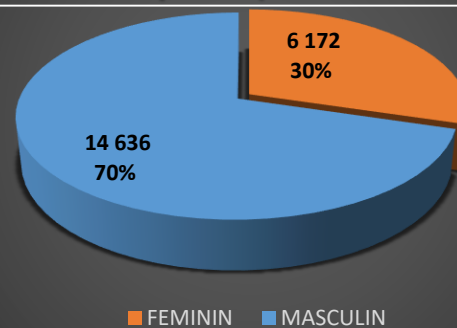
■ GRAND ABIDJAN ■ INTERIEUR

REPARTITION PAR SEXE

**Total National des Ménages
Vulnérables (Par Genre)**



**Total National des Chômeurs
Techniques (Par Genre)**



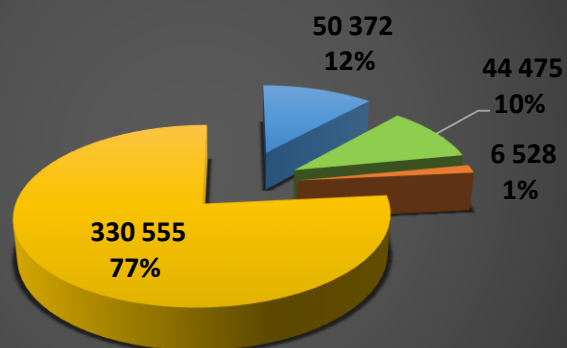
MENAGES VULNERABLES AU PLAN NATIONAL			
GENRE/ZONE	BENEFICIAIRES PRIS EN CHARGE	%	MONTANT (FCFA)
GRAND ABIDJAN	145 879	33,77%	10 849 575 000
FEMININ	75 346	51,65%	5 589 825 000
MASCULIN	70 533	48,35%	5 259 750 000
INTERIEUR	286 051	66,23%	21 453 825 000
FEMININ	164 139	57,38%	12 310 425 000
MASCULIN	121 912	42,62%	9 143 400 000
TOTAL GENERAL	431 930	100%	32 303 400 000
FEMININ	239 485	55,45%	17 900 250 000
MASCULIN	192 445	44,55%	14 403 150 000

CHOMAGE TECHNIQUE			
GENRE/ZONE	BENEFICIAIRES PRIS EN CHARGE	%	MONTANT (FCFA)
GRAND ABIDJAN	14 718	70,73%	2 715 360 000
F	4 657	31,64%	828 360 000
M	10 061	68,36%	1 887 000 000
INTERIEUR	6 090	29,27%	1 574 160 000
F	1 515	24,88%	338 760 000
M	4 575	75,12%	1 235 400 000
TOTAL GENERAL	20 808	100%	4 289 520 000
FEMININ	6 172	29,66%	1 167 120 000
MASCULIN	14 636	70,34%	3 122 400 000

REPARTITION PAR TYPE DE VULNERABILITE

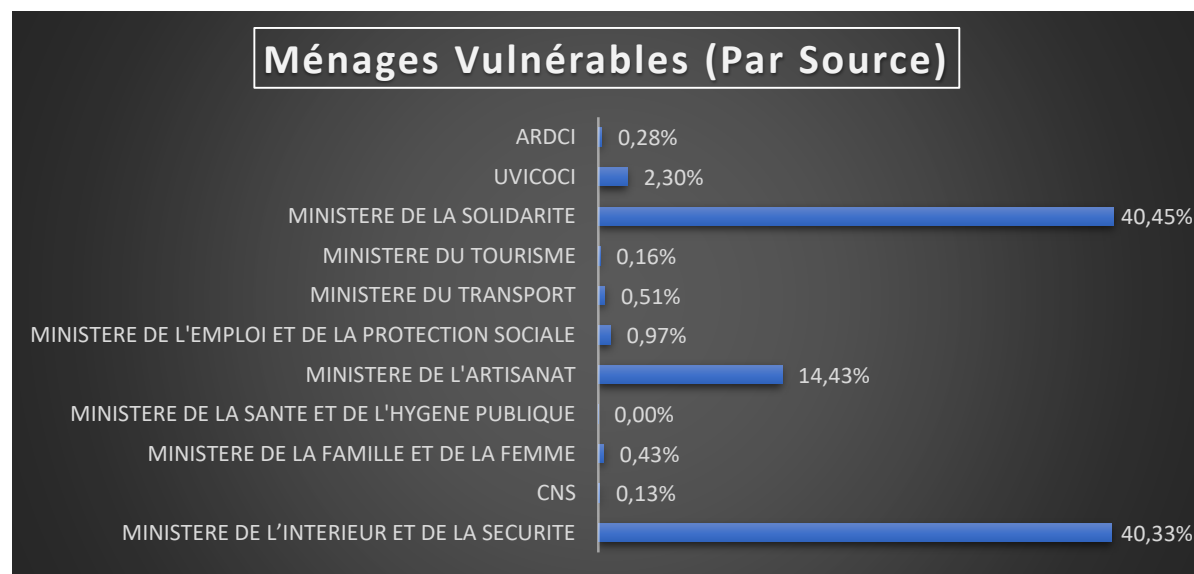
MENAGES TYPE DE VULNERABILITES AU PLAN NATIONAL										
ZONE	FEMME CHEF DE FAMILLE		PERSONNES AGEES		PERSONNE EN SITUATION DE HANDICAP		PERSONNE RENDUE VULNERABLE DU FAIT DE LA COVID-19		TOTAL	
	NOMBRE	%	NOMBRE	%	NOMBRE	%	NOMBRE	%	NOMBRE	%
GRAND ABIDJAN	8 782	6,02%	9 124	6,25%	1 498	1,03%	126 475	86,70%	145 879	100%
INTERIEUR	41 590	14,54%	35 351	12,36%	5 030	1,76%	204 080	71,34%	286 051	100%
TOTAL	50 372	11,66%	44 475	10,30%	6 528	1,51%	330 555	76,53%	431 930	100%

Total National des Ménages (Par Type de Vulnérabilité)

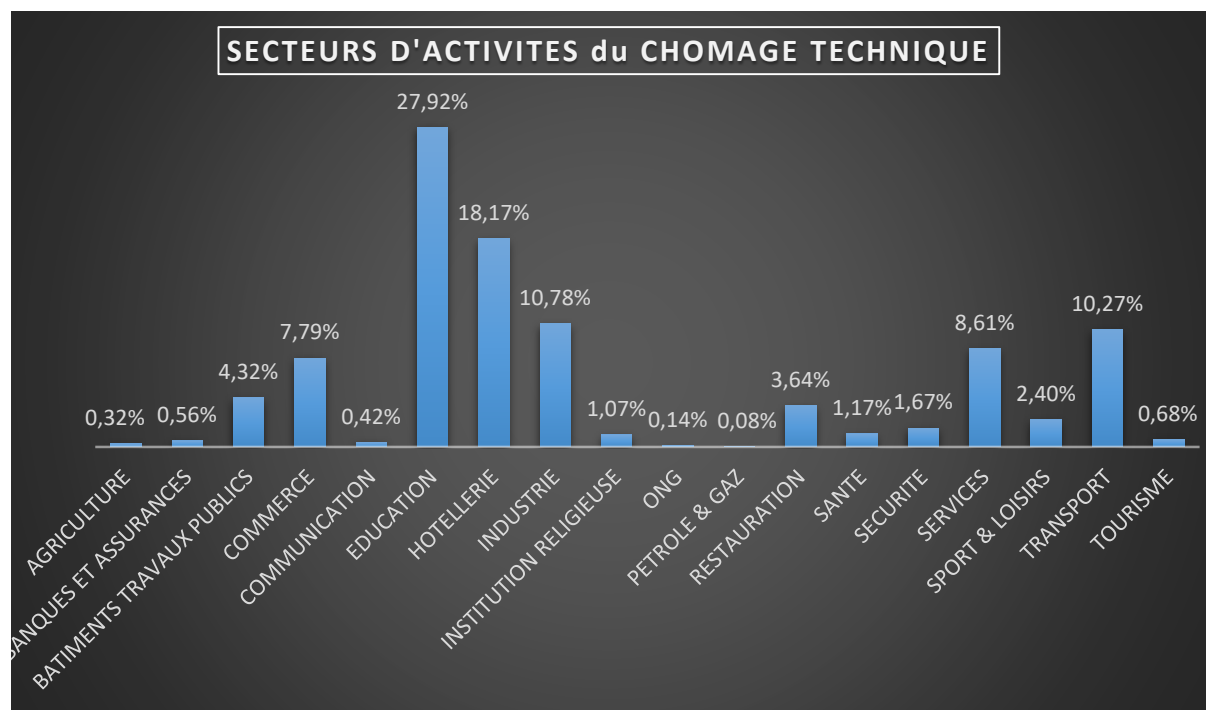


REPARTITION PAR SOURCE

SOURCES	BENEFICIAIRES PRIS EN CHARGE	%	MONTANT (FCFA)
MINISTERE DE L'INTERIEUR ET DE LA SECURITE	174 198	40,33%	12 973 500 000
CNS	545	0,13%	40 875 000
MINISTERE DE LA FAMILLE ET DE LA FEMME	1 859	0,43%	139 425 000
MINISTERE DE LA SANTE ET DE L'HYGENE PUBLIQUE	21	0,00%	1 575 000
MINISTERE DE L'ARTISANAT	62 326	14,43%	4 674 450 000
MINISTERE DE L'EMPLOI ET DE LA PROTECTION SOCIALE	4 207	0,97%	315 525 000
MINISTERE DU TRANSPORT	2 214	0,51%	166 050 000
MINISTERE DU TOURISME	709	0,16%	53 175 000
MINISTERE DE LA SOLIDARITE	174 717	40,45%	13 103 775 000
UVICOCI	9 936	2,30%	745 200 000
ARDCI	1 198	0,28%	89 850 000
TOTAL GENERAL	431 930	100%	32 303 400 000



SECTEUR D'ACTIVITE	BENEFICIAIRES	MONTANT	%
AGRICULTURE	66	14 040 000	0,32%
BANQUES ET ASSURANCES	116	35 160 000	0,56%
BATIMENTS TRAVAUX PUBLICS	899	138 840 000	4,32%
COMMERCE	1 621	250 920 000	7,79%
COMMUNICATION	87	24 720 000	0,42%
EDUCATION	5 810	1 789 920 000	27,92%
HOTELLERIE	3 781	641 280 000	18,17%
INDUSTRIE	2 243	335 280 000	10,78%
INSTITUTION RELIGIEUSE	223	28 320 000	1,07%
ONG	29	3 600 000	0,14%
PETROLE & GAZ	17	2 280 000	0,08%
RESTAURATION	757	109 320 000	3,64%
SANTE	243	41 040 000	1,17%
SECURITE	348	50 400 000	1,67%
SERVICES	1 791	357 720 000	8,61%
SPORT & LOISIRS	499	89 280 000	2,40%
TRANSPORT	2 136	335 760 000	10,27%
TOURISME	142	41 640 000	0,68%
TOTAL GENERAL	20 808	4 289 520 000	100%



REPARTITION PAR LOCALITE

MENAGES VULNERABLES AU PLAN NATIONAL

REGIONS	BENEFICIAIRES PRIS EN CHARGE	%	MONTANT (FCFA)
GRAND ABIDJAN	145 879	33,77%	10 849 575 000
DISTRICT DE YAMOOUSSOUKRO	2362	0,55%	177 150 000
REGION AGNEBY-TIASSA	8309	1,92%	623 175 000
REGION DES GRANDS PONTS	1315	0,30%	98 625 000
REGION DU BOUNKANI	10403	2,41%	780 225 000
REGION DE SAN PEDRO	6829	1,58%	512 175 000
REGION DU PORO	17587	4,07%	1 319 025 000
REGION DU SUD-COMOE	3269	0,76%	245 175 000
REGION DE LA BAGOUE	4933	1,14%	369 975 000
REGION DE LA MARAHOUE	12800	2,96%	960 000 000
REGION DE LA ME	6902	1,60%	517 650 000
REGION DU CAVALLY	16485	3,82%	1 236 375 000
REGION DU GBEKE	23195	5,37%	1 739 625 000
REGION DU N'ZI	6955	1,61%	521 625 000
REGION DU LÔH-DJIBOUA	6918	1,60%	518 850 000
REGION DU BAFING	13783	3,19%	1 033 725 000
REGION DU BELIER	12274	2,84%	920 550 000
REGION DU GONTOUGO	5560	1,29%	417 000 000
REGION DU GUEMON	5045	1,17%	378 375 000
REGION DU HAMBOL	6255	1,45%	469 125 000
REGION DU IFFOU	12110	2,80%	908 250 000
REGION DU TCHOLOGO	9826	2,27%	736 950 000
REGION DU TONPKI	23848	5,52%	1 788 600 000
REGION DE LA NAWA	5404	1,25%	405 300 000
REGION DE L'INDENIE DJUABLIN	5818	1,35%	436 350 000

REGION DU GBOKLE	2163	0,50%	162 225 000
REGION DU GOH	19352	4,48%	1 451 400 000
REGION DU HAUT SASSANDRA	8462	1,96%	634 650 000
REGION DU KABADOUGOU	5034	1,17%	377 550 000
REGION DU MORONOU	9422	2,18%	706 650 000
REGION DU WORODOUGOU	8009	1,85%	600 675 000
REGION DU BERE	2241	0,52%	168 075 000
REGION DU FOLON	3183	0,74%	238 725 000
TOTAL	431 930	100,00%	32 303 400 000

TRAVAILLEURS MIS EN CHOMAGE TECHNIQUE

REGIONS	BENEFICIAIRES PRIS EN CHARGE	%	MONTANT (FCFA)
GRAND ABIDJAN	14 718	70,73%	2 715 360 000
DISTRICT DE YAMOOUSSOUKRO	723	3,47%	120 960 000
REGION AGNEBY-TIASSA	355	1,71%	144 840 000
REGION DES GRANDS PONTS		0,00%	
REGION DU BOUNKANI		0,00%	
REGION DE SAN PEDRO	297	1,43%	67 200 000
REGION DU PORO	56	0,27%	12 120 000
REGION DU SUD-COMOE	379	1,82%	49 320 000
REGION DE LA BAGOUE	32	0,15%	6 600 000
REGION DE LA MARAHOUE	483	2,32%	172 080 000
REGION DE LA ME	14	0,07%	2 040 000
REGION DU CAVALLY	250	1,20%	37 560 000
REGION DU GBEKE	461	2,22%	84 960 000
REGION DU N'ZI	131	0,63%	50 880 000
REGION DU LÔH-DJIBOUA	60	0,29%	23 040 000
REGION DU BAFING	54	0,26%	7 200 000
REGION DU BELIER		0,00%	
REGION DU GONTOUGO	98	0,47%	42 720 000
REGION DU GUEMON	162	0,78%	38 280 000
REGION DU HAMBOL	280	1,35%	44 760 000
REGION DU IFFOU	85	0,41%	18 840 000
REGION DU TCHOLOGO	37	0,18%	10 080 000
REGION DU TONPKI	46	0,22%	7 200 000
REGION DE LA NAWA	1202	5,78%	396 000 000
REGION DE L'INDENIE DJUABLIN	220	1,06%	46 560 000
REGION DU GBOKLE		0,00%	
REGION DU GOH	53	0,25%	13 200 000

REGION DU HAUT SASSANDRA	272	1,31%	87 240 000
REGION DU KABADOUGOU	84	0,40%	14 400 000
REGION DU MORONOU	87	0,42%	39 000 000
REGION DU WORODOUGOU	169	0,81%	37 080 000
REGION DU BERE		0,00%	
REGION DU FOLON		0,00%	
TOTAL	20 808	100,00%	4 289 520 000