

**MINISTÈRE DE L'ÉCONOMIE
ET DES FINANCES**



**REPUBLIQUE DE CÔTE
D'IVOIRE**

Union – Discipline – Travail

FSS COVID-19

**RAPPORT DES ACTIVITES
DU FONDS SPÉCIAL DE SOLIDARITÉ ET DE SOUTIEN (FSS COVID-19)**

NOVEMBRE 2020

SOMMAIRE

CONTEXTE ET JUSTIFICATION.....	3
I- ORGANISATION ET FONCTIONNEMENT DES ORGANES.....	3
1- Fonctionnement du Comité de Gestion.....	4
2- Fonctionnement du Secrétariat Exécutif.....	4
II- POINT DES OPERATIONS DU FSS AU 30/11/2020.....	4
1- Activités menées au cours du mois de novembre	4
2- Situation des bénéficiaires du FSS depuis le début des activités à fin novembre	5
3- Situation des paiements des bénéficiaires.....	6
III- PRINCIPALES STATISTIQUES	7

CONTEXTE ET JUSTIFICATION

Afin d'atténuer les impacts négatifs de la crise sanitaire due à la pandémie à coronavirus (COVID-19), le Conseil des Ministres a adopté, en sa session du mercredi 15 avril 2020, une Ordonnance portant création, attribution, organisation et fonctionnement du Fonds Spécial de Solidarité et de Soutien d'Urgence Humanitaire, dénommé Fonds Spécial de Solidarité COVID-19 (FSS COVID-19).

L'objectif général du FSS COVID-19 est de disposer d'un cadre de gestion qui définit un mécanisme fiable d'appui et d'accompagnement des personnes rendues vulnérables du fait de la COVID-19.

Un dispositif transitoire sur une période maximale d'un mois, à compter du vendredi 15 mai 2020, a été mis en place afin de permettre l'opérationnalisation du FSS COVID-19 et de faire face aux urgences humanitaires.

Le dispositif transitoire a permis de déterminer :

- Les critères d'éligibilité ;
- Les modalités de prise en charge des bénéficiaires ;
- Le type d'appui par catégorie et leur validation.

Lors de cette phase, le fonds a été doté d'un budget de 17 milliards de FCFA.

L'arrêté fixant les modalités de fonctionnement définitif du fonds spécial de solidarité et de soutien d'urgence humanitaire a été signé le 2 septembre 2020 et il a permis d'apporter des précisions sur des éléments essentiels notamment :

- Les critères d'éligibilité ;
- La responsabilité des acteurs ;
- Les méthodes de contrôles ;
- Les indicateurs clés de performances.

Le Budget initial de la phase définitive de FSS COVID-19 au titre de l'année 2020 arrêté à 80 milliards de FCFA a été modifié au mois d'octobre à 50 milliards de FCFA.

Le présent rapport fait l'économie des activités du Fonds Spécial de Solidarité COVID-19 au 30 novembre 2020. Il s'articule comme suit :

- 1- Organisation et fonctionnement des organes
- 2- Point des opérations du FSS COVID-19 au 30 novembre 2020
- 3- Principales statistiques

I- ORGANISATION ET FONCTIONNEMENT DES ORGANES

Le Fonds est placé sous la tutelle du Ministère de l'Economie et des Finances, conformément aux dispositions de l'ordonnance portant sa création. Il comprend un Comité de Gestion et un Secrétariat Exécutif.

1- Fonctionnement du Comité de Gestion

Le Comité de Gestion, organe d'administration du Fonds, est chargé de :

- Prendre, conformément au plan national de riposte contre la maladie à coronavirus, toutes les décisions concernant la prise en charge des personnes affectées ;
- Déterminer la nature, la composition et le montant de l'assistance à apporter aux victimes de la COVID-19 ;
- Déterminer les conditions d'éligibilité à l'aide et d'attribution de celle-ci ;
- Définir les modalités de la répartition des ressources allouées ;
- Valider la liste des bénéficiaires proposées par le Secrétariat exécutif ;
- Assurer le suivi de la réception et de l'utilisation des dons recueillis dans le cadre du fonds Spécial de Solidarité.

2- Fonctionnement du Secrétariat Exécutif

Le Secrétariat Exécutif, chargé de l'exécution des activités opérationnelles, est assuré par une structure du Ministère en charge de la Solidarité. Il comprend également la Banque Nationale d'Investissement (BNI), qui assure la gestion administrative et financière du Fonds sous l'autorité du Comité de Gestion. Il est chargé de:

- Préparer les réunions du Comité de Gestion du FSS COVID-19 ;
- Assurer la mise en œuvre des décisions du Comité de gestion du FSS COVID-19 ;
- Identifier, en liaison avec les structures de l'Etat, les personnes éligibles et en dresser la liste à soumettre à la validation du Comité de Gestion ;
- Apporter dans les meilleurs délais, un soutien et une aide financière ou matérielle aux personnes identifiées ;
- Suivre les actions d'assistance du fonds envers les victimes de la COVID-19 et produire des rapports hebdomadaires.

Le Secrétariat Exécutif exerce sa mission en liaison avec les points focaux des ministères ayant compétence dans le domaine de l'assistance humanitaire et des collectivités ; et en liaison avec toute autre structure d'aide humanitaire.

II- POINT DES OPERATIONS DU FSS AU 30/11/2020

1- Activités menées au cours du mois de novembre

Elles ont porté sur :

- La validation par le Comité de Gestion du 26 novembre 2020 de la prise en charge des abonnés au tarif social de la SODECI pour la période de janvier à mars 2020 pour un montant total de 1 273 574 274 FCFA.

- La validation par le comité de Gestion du 26 novembre 2020 de la liste de 12 304 ménages vulnérables de l'intérieur du pays pour un montant de 922 800 000 FCFA.
- La validation par le Comité de Gestion du 26 novembre 2020 d'une liste de 332 ménages vulnérables du Grand Abidjan pour un montant de 24 900 000 FCFA.
- La validation par le Comité de Gestion du 26 novembre 2020 de la liste de 460 travailleurs mis au chômage pour un montant total de 90 600 000 FCFA.
- La validation par le Comité de Gestion du 26 novembre 2020 de la liste de 839 travailleurs mis au chômage du secteur Education pour un montant total de 296 640 000 FCFA.
- Le suivi des paiements des bénéficiaires.

BENEFICIAIRES	EFFECTIF PRIS EN CHARGE	MONTANT
AUTRES VULNERABILITES		1 273 574 274
Ménages vulnérables du Grand Abidjan	332	24 900 000
Ménages vulnérables de l'Intérieur	12 304	922 800 000
MENAGES VULNERABLES AU PLAN NATIONAL	12 636	947 700 000
TRAVAILLEURS EN CHOMAGES TECHNIQUES	1 299	387 240 000
TOTAL MENSUEL	13 935	2 608 514 274

2- Situation des bénéficiaires du FSS depuis le début des activités à fin novembre

Après son installation officielle, le vendredi 17 avril 2020, le Comité de Gestion du FSS COVID-19 a examiné les dossiers transmis par le Secrétariat Exécutif.

Le Comité de Gestion a tenu **27 réunions** au cours desquelles la prise en charge des opérations ci-après a été validée :

- 05 centres d'accueil des enfants ;
- 1 052 749 ménages abonnés au Tarif Social d'électricité ;
- Des travaux de réparation et d'entretien de Pompes à Motricité Humaine (PMH)
- 472 972 ménages abonnés au Tarif Social de la SODECI ;
- 15 listes de ménages vulnérables du Grand Abidjan ;
- 09 listes de ménages vulnérables de l'Intérieur du pays ;
- 11 listes de travailleurs mis en chômage technique

L'appui accordé par le FSS COVID-19 sous forme de subvention et de transferts monétaires est d'un montant total de **26 856 104 670 FCFA**. Il se décline comme suit :

BENEFICIAIRES	EFFECTIF PRIS EN CHARGE	MONTANT
STRUCTURES D'ACCEUIL DES ENFANTS		60 463 700
AUTRES VULNERABILITES		11 902 890 970
Ménages vulnérables du Grand Abidjan	124 617	9 254 925 000
Ménages vulnérables de l'Intérieur	31 443	2 358 225 000
MENAGES VULNERABLES AU PLAN NATIONAL	156 060	11 613 150 000
TRAVAILLEURS EN CHOMAGES TECHNIQUES	17 156	3 279 600 000
TOTAL GENERAL		26 856 104 670

- **Autres vulnérabilités**

Les dossiers pris en charge dans le chapitre « autres vulnérabilité se déclinent comme suit :

Ménages abonnées au tarif social d'électricité : 7 132 284 103 ;

Travaux réparation PMH : 3 497 032 593 ;

Ménages abonnées au tarif social SODECI : 1 273 574 274

La prise en charge de ces trois (03) dossiers correspond à un montant global de **11 902 890 970 FCFA** sur 13 581 696 300 FCFA budgétisé soit un taux de consommation de **87,63%**.

- **Ménages vulnérables**

Dans le Grand Abidjan, ce sont **124 617** ménages vulnérables qui ont été pris en charge sur un objectif de **177 198** annoncés par le Secrétariat Exécutif, soit un taux de **70,33%** pour un montant de **9 254 925 000 FCFA**.

A l'intérieur du pays, **31 443** ménages vulnérables ont été pris en charge sur un objectif de **300 000** annoncés par le Secrétariat Exécutif, soit un taux de **10,48%** pour un montant de **2 358 225 000 FCFA**.

Au total, ce sont **156 060** ménages vulnérables au plan national qui ont été pris en charge sur un objectif de **477 198** attendus, soit un taux de **32,70%**. Cette prise en charge correspond au montant global de **11 613 150 000 FCFA** sur 30 000 000 000 FCFA budgétisé, soit un taux de de consommation de **38,71%**.

- **Travailleurs mis en chômage technique**

Au total, ce sont **17 156** travailleurs mis au chômage technique qui ont été pris en charge sur un objectif de **20 706** annoncés, soit un taux de **82,86%**. Cette prise en charge correspond au montant total de **3 279 600 000 FCFA** sur 5 000 000 000 FCFA budgétisé, soit un taux de consommation de **65,59%**.

L'analyse par genre au 30 novembre 2020 donne les résultats suivants :

- Ménages vulnérables : 50% de femmes contre 50% d'hommes ;
- Travailleurs mis en chômage technique : 70% d'hommes contre 30% de femmes.

Il ressort de l'analyse de la situation par région que :

8 régions enregistrent un effectif inférieur à 500 ménages vulnérables ;

11 régions enregistrent un effectif compris entre 500 et 1000 ménages vulnérables ;

12 régions enregistrent un effectif supérieur à 1000 ménages vulnérables.

Au total, le montant des opérations du FSS COVID-19 à fin novembre 2020 s'élève à **26 856 104 670 FCFA** contre une dotation de **50 000 000 000 FCFA**, soit un taux d'exécution budgétaire de **53,71%**.

3- Situation des paiements des bénéficiaires

- Pour les structures d'accueil des enfants

Au 30/11/2020, les décaissements ont été effectués en faveur de 5 structures d'accueil qui reçoivent 273 enfants, pour un montant de **60 463 700 FCFA**.

- Autres vulnérabilités

Au 30/11/2020, les décaissements ont été effectués pour un montant de **11 902 890 970 FCFA** et ont permis la prise en charge de :

- Ménages abonnées au tarif social d'électricité pour **7 132 284 103 FCFA** ;
- Travaux de réparation et d'entretien de pompes à motricité humaine (PMH) pour **3 497 032 593 FCA** ;
- Ménages abonnées au tarif social de la SODECI pour **1 273 574 274 FCFA**

- Pour les ménages vulnérables

Au 30/11/2020, ce sont **156 060** ménages vulnérables qui ont été validés par le Comité de gestion, pour un montant de **11 613 150 000 FCFA**.

Sur **156 060** ménages :

- 143 105 ménages ont effectivement été payés, soit **91,69%** des bénéficiaires qui ont reçu leur paiement ;
- 12 636 ménages sont en instance de paiement pour un montant de **947 700 000 FCFA**, soit **8,09%** des bénéficiaires validés.
- 71 ménages pour un montant de **2 175 000 FCFA**, régularisés par l'unité de plaintes et réclamations, sont en instance de paiement ;
- 176 ménages pour un montant de **8 800 000 FCFA** ont eu leur paiement annulé parce que l'opérateur a estimé qu'ils avaient fait l'objet de paiement, soit **0,11%** ;

- 56 ménages pour un montant de 1 475 000 FCFA ont leur paiement annulé par le Comité de Gestion motivés par l'implication personnelle du distributeur dans le processus.
- 16 ménages n'ont pu être payés pour numéros erronés, doublons numéros bénéficiaires, numéros inactifs et invalides soit **0,01%**.

Les cas d'échecs de paiement (ménages vulnérables **0,01%**) sont pris en charge par l'unité de gestion des plaintes et des réclamations en lien avec l'opérateur de paiement WIZALL MONEY.

- **Pour les travailleurs mis en chômage technique**

Au 30/11/2020, une liste de **17 156** personnes mises au chômage technique a été validée par le Comité de gestion, pour un montant cumulé de **3 279 600 000 FCFA**.

Sur les **17 156** bénéficiaires :

- 15 816 travailleurs ont été effectivement payés soit **XX%** des bénéficiaires qui ont reçu leur paiement ;
- 1 299 travailleurs personnes sont en instance de paiement pour un montant de **387 240 000 FCFA**, soit **7,57%** des bénéficiaires validés ;
- 8 travailleurs pour un montant de 1 680 000 FCFA, régularisés par l'unité de plaintes et réclamations, sont en instance de paiement
- 33 travailleurs n'ont pu être payés pour numéros erronés soit **0,19%**.

Les cas d'échecs de paiement (travailleurs mis en chômage **0,19%**) sont pris en charge par l'unité de gestion des plaintes et des réclamations en lien avec l'opérateur de paiement WIZALL MONEY.

III- PRINCIPALES STATISTIQUES

1- DETAIL DES DOSSIERS VALIDES AU COURS DES REUNIONS DU COMITE DE GESTION AU 30 NOVEMBRE 2020

N°	BENEFICIAIRES	EFFECTIF PRIS EN CHARGE	EFFECTIF ATTENDU	TAUX (%)	APPUI	MONTANT TOTAL
I	STRUCTURES D'ACCEUIL DES ENFANTS					60 463 700
1	POUPONNIERE (YOPOUGON)	101			FORFAIT	10 301 200
2	CENTRE D'ACCEUIL 1 (Complexe d'Abobo)	28			FORFAIT	15 607 600
3	CENTRE D'ACCEUIL 2 (Complexe d'Adjamé)	23			FORFAIT	14 450 100
4	CENTRE D'ACCEUIL 3 (Foyer Akwaba d'Abobo)	50			FORFAIT	5 346 700
5	CENTRE D'ACCEUIL 4 (CAVOEQUIVA)	71			FORFAIT	14 758 100
II	AUTRES VULNERABILITES					11 902 890 970
1	MENAGES ABONNES AU TARIF SOCIAL D'ELECTRICITE	1 052 749				7 132 284 103
2	TRAVAUX DE RÉPARATION ET D'ENTRETIEN DE POMPES À MOTRICITÉ HUMAINE (PMH)					3 497 032 593
3	MENAGES ABONNES AU TARIF SOCIAL SODECI	472 972				1 273 574 274
III	MENAGES VULNERABLES AU PLAN NATIONAL	156 060	477 198	32,70%		11 613 150 000
	MENAGES VULNERABLES DU GRAND ABIDJAN	124 617	177 198	70,33%		9 254 925 000
1	1ERE LISTE DE BENEFICIAIRES	16 863			50 000	843 150 000
2	2EME LISTE DE BENEFICIAIRES	24 825			50 000	1 241 250 000
3	3EME LISTE DE BENEFICIAIRES	27 705			50 000	1 385 250 000
4	4EME LISTE DE BENEFICIAIRES	3 105			25 000	77 625 000
5	5EME LISTE DE BENEFICIAIRES	4 544			50 000	227 200 000
6	6EME LISTE DE BENEFICIAIRES	17 596			50 000	879 800 000
7	7EME LISTE DE BENEFICIAIRES	13 880			50 000	694 000 000
	LISTE DE BENEFICIAIRES (1ere liste rev.+2e+3e+4e+5e+6e+7e) (107 969 pers.)				25 000	2 699 225 000
8	8EME LISTE DE BENEFICIAIRES	3 773			75 000	282 975 000
9	9EME LISTE DE BENEFICIAIRES	1 196			75 000	89 700 000
10	10EME LISTE DE BENEFICIAIRES	8 041			75 000	603 075 000
11	11EME LISTE DE BENEFICIAIRES	1 365			75 000	102 375 000
12	12EME LISTE DE BENEFICIAIRES	709			75 000	53 175 000
13	13EME LISTE DE BENEFICIAIRES	666			75 000	49 950 000
14	14EME LISTE DE BENEFICIAIRES	17			75 000	1 275 000

15	15EME LISTE DE BENEFICIAIRES	332			75 000	24 900 000
	MENAGES VULNERABLES DE L'INTERIEUR DU PAYS	31 443	300 000	10,48%		2 358 225 000
1	1ERE LISTE DE BENEFICIAIRE	1 771			75 000	132 825 000
2	2EME LISTE DE BENEFICIAIRE	2025			75 000	151 875 000
3	3EME LISTE DE BENEFICIAIRE	1 207			75 000	90 525 000
4	4EME LISTE DE BENEFICIAIRE	1 066			75 000	79 950 000
5	5EME LISTE DE BENEFICIAIRE	3 246			75 000	243 450 000
6	6EME LISTE BENEFICIAIRE	2 311			75 000	173 325 000
7	7EME LISTE BENEFICIAIRE	4 426			75 000	331 950 000
8	8EME LISTE BENEFICIAIRE	3 087			75 000	231 525 000
9	9EME LISTE BENEFICIAIRE	12 304			75 000	922 800 000
IV	TRAVAILLEURS EN CHOMAGES TECHNIQUES	17 156	20 706	82,86%		3 279 600 000
1	1ERE LISTE DE BENEFICIAIRES	1 685				292 560 000
2	2EME LISTE DE BENEFICIAIRES	4 545				769 800 000
3	3EME LISTE DE BENEFICIAIRES	2 634				542 760 000
4	4EME LISTE DE BENEFICIAIRES	3 321				677 160 000
5	5EME LISTE DE BENEFICIAIRES	372				58 680 000
6	6EME LISTE DE BENEFICIAIRES	636				111 480 000
7	7EME LISTE DE BENEFICIAIRES	1 018				154 920 000
8	8EME LISTE DE BENEFICIAIRES	332				57 480 000
9	9EME LISTE DE BENEFICIAIRES	1 314				227 520 000
10	10 EME LISTE DE BENEFICIAIRES	460				90 600 000
11	11 EME LISTE DE BENEFICIAIRES (Enseignants du secteur privé)	839				296 640 000
	TOTAL					26 856 104 670

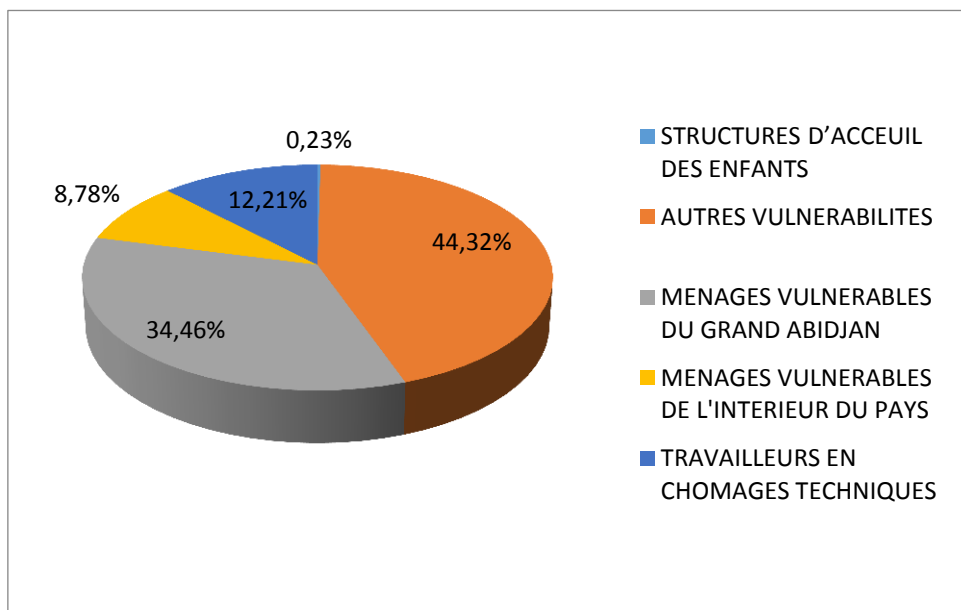
NB :

- ✚ Nombre total des ménages vulnérables attendus dans le Grand Abidjan : 177 198
- ✚ Nombre total des ménages vulnérables attendus à l'Intérieur du Pays : 300 000
- ✚ Nombre total des ménages vulnérables attendus au plan National : 477 198
- ✚ Nombre total des travailleurs mis en chômage Technique attendus : 20 706

2- REPARTITION DES DEPENSES PAR TYPE DE BENEFICIAIRES

REPARTITION PAR TYPE DE BENEFICIAIRE

N°	BENEFICIAIRES	MONTANTS	%
1	STRUCTURES D'ACCEUIL DES ENFANTS	60 463 700	0,23%
2	AUTRES VULNERABILITES	11 902 890 970	44,32%
3	MENAGES VULNERABLES DU GRAND ABIDJAN	9 254 925 000	34,46%
4	MENAGES VULNERABLES DE L'INTERIEUR DU PAYS	2 358 225 000	8,78%
5	TRAVAILLEURS EN CHOMAGES TECHNIQUES	3 279 600 000	12,21%
TOTAL		26 856 104 670	100%

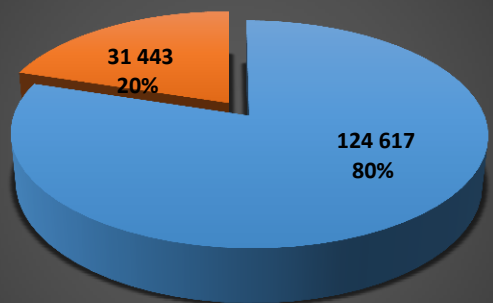


3- REPARTITION DES DEPENSES PAR ZONE

MENAGES VULNERABLES AU PLAN NATIONAL

ZONE	BENEFICIAIRES PRIS EN CHARGE	%	MONTANT (FCFA)
GRAND ABIDJAN	124 617	79,85%	9 254 925 000
INTERIEUR	31 443	20,15%	2 358 225 000
TOTAL GENERAL	156 060	100%	11 613 150 000

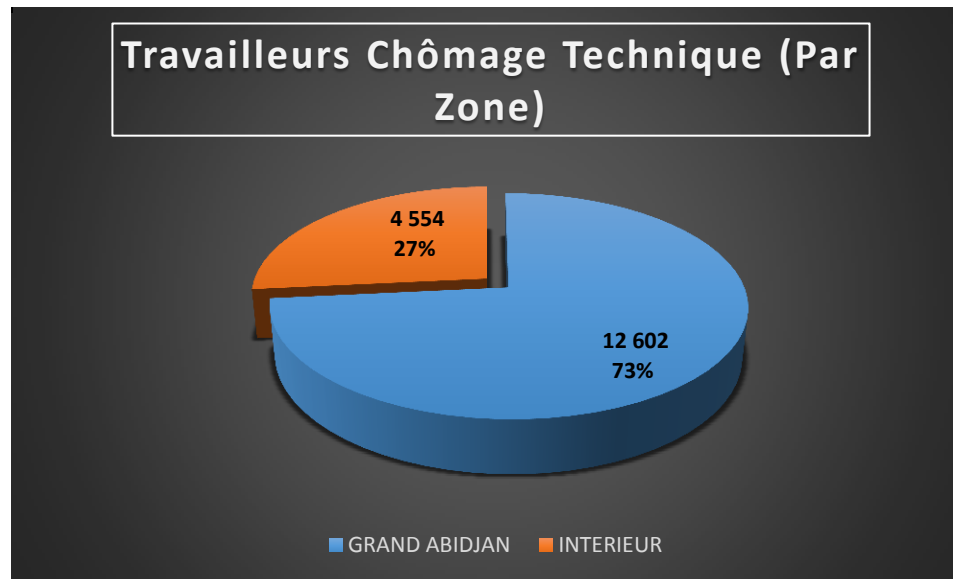
Ménages Vulnérables (Par Zone)



■ GRAND ABIDJAN ■ INTERIEUR

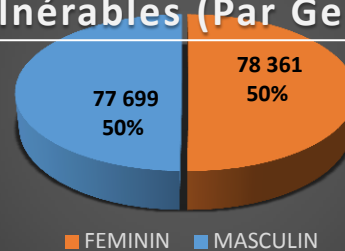
TRAVAILLEURS MISE CHOMAGE TECHNIQUE

ZONE	BENEFICIAIRES PRIS EN CHARGE	%	MONTANT (FCFA)
GRAND ABIDJAN	12 602	73,46%	2 180 160 000
INTERIEUR	4 554	26,54%	1 099 440 000
TOTAL GENERAL	17 156	100%	3 279 600 000

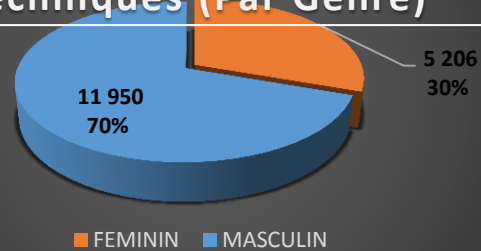


4- REPARTITION PAR SEXE

Total National des Ménages Vulnérables (Par Genre)



Total National des Chômeurs Techniques (Par Genre)



GENRE/ZONE	BENEFICIAIRES PRIS EN CHARGE	%	MONTANT (FCFA)
GRAND ABIDJAN	124 617	79,85%	9 279 825 000
FEMININ	62 316	50,01%	4 639 875 000
MASCULIN	62 301	49,99%	4 639 950 000
INTERIEUR	31 443	20,15%	2 358 225 000
FEMININ	16 045	51,03%	1 203 375 000
MASCULIN	15 398	48,97%	1 154 850 000
TOTAL GENERAL	156 060	100%	11 638 050 000
FEMININ	78 361	50,21%	5 843 250 000
MASCULIN	77 699	49,79%	5 794 800 000

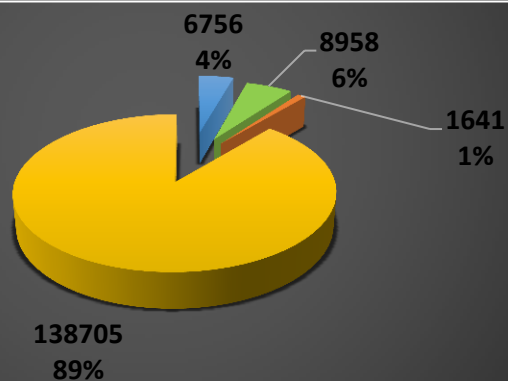
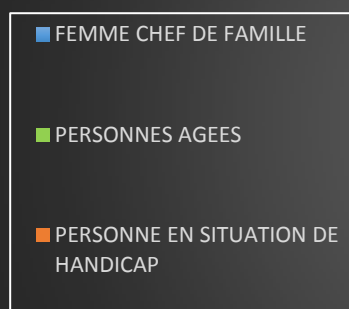
CHOMAGE TECHNIQUE

GENRE/ZONE	BENEFICIAIRES PRIS EN CHARGE	%	MONTANT (FCFA)
GRAND ABIDJAN	12 602	73,46%	2 180 160 000
F	3 971	31,51%	677 520 000
M	8 631	68,49%	1 502 640 000
INTERIEUR	4 554	26,54%	1 099 440 000
F	1 238	27,18%	254 640 000
M	3 316	72,82%	844 800 000
TOTAL GENERAL	17 156	100%	3 279 600 000
FEMININ	5 209	30,36%	932 160 000
MASCULIN	11 947	69,64%	2 347 440 000

5- REPARTITION PAR TYPE DE VULNERABILITE

MENAGES TYPE DE VULNERABILITES AU PLAN NATIONAL										
ZONE	FEMME CHEF DE FAMILLE		PERSONNES AGEES		PERSONNE EN SITUATION DE HANDICAP		PERSONNE RENDUE VULNERABLE DU FAIT DE LA COVID-19		TOTAL	
	NOMBRE	%	NOMBRE	%	NOMBRE	%	NOMBRE	%	NOMBRE	%
GRAND ABIDJAN	4 428	3,55%	7 532	6,04%	1 343	1,08%	111 314	89,32%	124 617	100%
INTERIEUR	2 328	7,40%	1 426	4,54%	298	0,95%	27 391	87,11%	31 443	100%
TOTAL	6 756	4,33%	8 958	5,74%	1 641	1,05%	138 705	88,88%	156 060	100%

Total National des Ménages (Par Type de Vulnérabilité)



6- TABLEAU DE BORD RATIO DES MENAGES VULNERABLES ACCEPTES AU 30 NOVEMBRE 2020

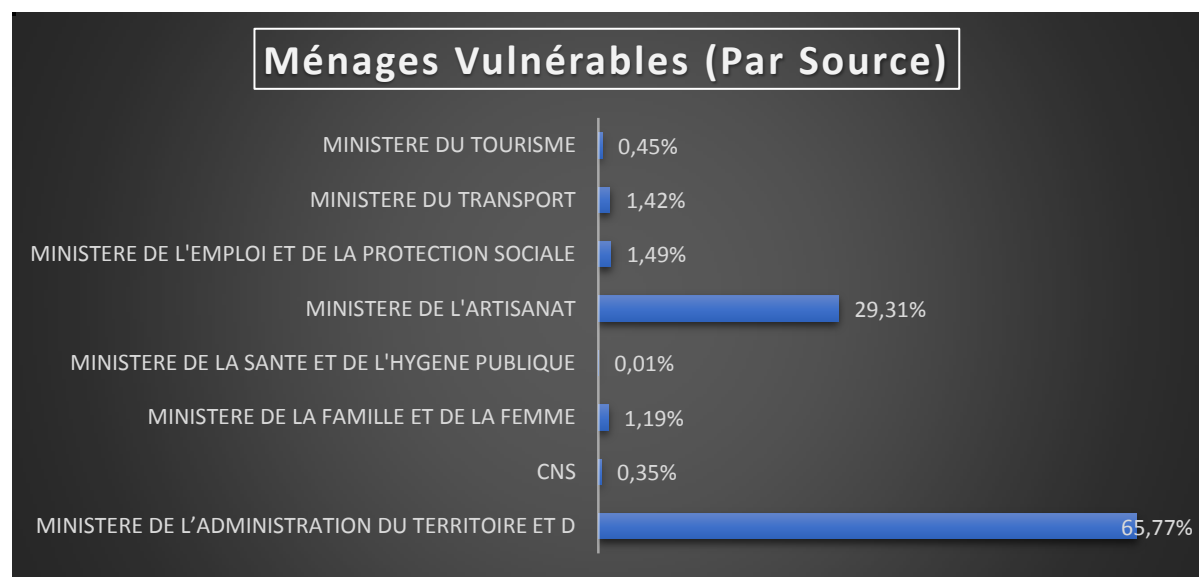
N°	Période de traitement	Nombre de ménages vulnérables reçus par le SE	Nombre de ménages par mois	Total des rejets	total réjet par mois	Ménages retenues et transmises au Comité de Gestion	Ménages retenus par mois	ratio de ménages vulnérables acceptées	ratio de ménages vulnérables réjetés
1	AVRIL	16 952	16 952	89	89	16 863	16 863	99%	1%
2	MAI	35 392	63 097	10 567	10 567	24 825	52 530	83%	17%
3		27 705		-		27 705			
4	JUN	3 105	40 336	-	15 091	3 105	25 245	63%	37%
5		12 373		7 829		4 544			
6		24 858		7 262		17 596			
7	JUILLET	23 577	30 327	9 697	12 674	13 880	17 653	58%	42%
8		6 750		2 977		3 773			
9	AOUT	1 971	24 564	775	13 556	1 196	11 008	45%	55%
10		20 639		12 598		8 041			
11		1 954		183		1 771			
12	SEPTEMBRE	2 140	11 782	115	2 164	2 025	9 618	82%	18%
13		1 747		382		1 365			
14		1 406		199		1 207			
15		1 005		296		709			
16		1 710		644		1 066			
17		3 774		528		3 246			
18	OCTOBRE	3 275	13 430	964	2 923	2 311	10 507	78%	22%
19		10 155		1 959		8 196			
20	NOVEMBRE	15 919	15 919	3 283	3 283	12 636	12 636	79%	21%
21									
Totaux		454 767	216 407	60 347	60 347	156 060	156 060	72%	28%

7- TABLEAU DE BORD DES RATIOS DES TRAVAILLEURS MIS AU CHOMAGE TECHNIQUE ACCEPTES AU 30 NOVEMBRE 2020

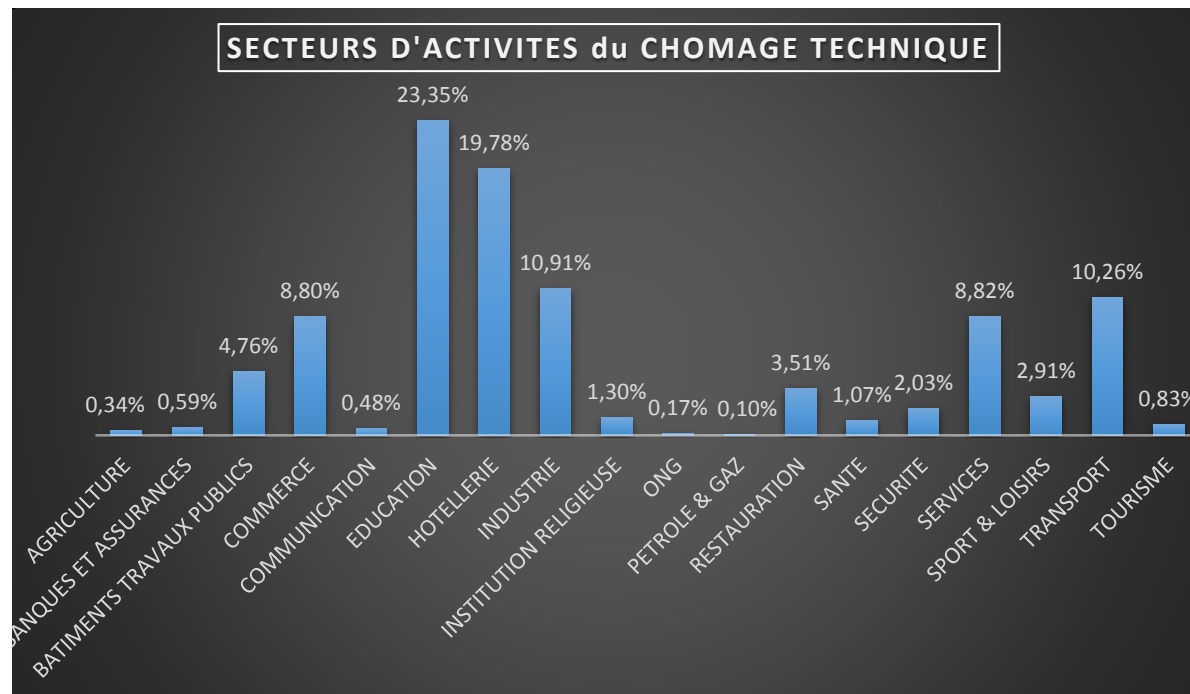
N°	Période de traitement	Travailleurs mis au chômage	Nombre de travailleurs par mois	total des rejets	Total rejets par mois	listes retenues et transmises au Comité de Gestion	travailleurs retenus par mois	ratio de travailleurs mis au chômage acceptés	ratio de travailleurs mis au chômage rejetés
1	JUIN	2 826	2 826	1 141	1 141	1 685	1 685	60%	40%
2	JUILLET	4 634	7 393	89	214	4 545	7 179	97%	3%
3	JUILLET	2 759		125		2 634			
4	AOUT	3 339	4 088	18	395	3 321	3 693	90%	10%
5	AOUT	749		377		372			
6	SEPTEMBRE	653	1 718	17	64	636	1 654	96%	4%
7	SEPTEMBRE	1 065		47		1 018			
8	OCTOBRE	337	1 687	5	41	332	1 646	98%	2%
9	OCTOBRE	1 350		36		1 314			
10	NOVEMBRE	4 575	4 575	3 276	3 276	1 299	1 299		
Totaux		22 287	22 287	5 131	5 131	17 156	17 156	77%	23%

8- REPARTITION PAR SOURCE

SOURCES	BENEFICIAIRES PRIS EN CHARGE	%	MONTANT (FCFA)
MINISTERE DE L'ADMINISTRATION DU TERRITOIRE ET D CNS	102 645	65,77%	7 607 025 000
MINISTERE DE LA FAMILLE ET DE LA FEMME	545	0,35%	40 875 000
MINISTERE DE LA SANTE ET DE L'HYGENE PUBLIQUE	1 859	1,19%	139 425 000
MINISTERE DE L'ARTISANAT	21	0,01%	1 575 000
MINISTERE DE L'EMPLOI ET DE LA PROTECTION SOCIALE	45 734	29,31%	3 430 050 000
MINISTERE DU TRANSPORT	2 333	1,49%	174 975 000
MINISTERE DU TOURISME	2 214	1,42%	166 050 000
TOTAL GENERAL	709	0,45%	53 175 000
	156 060	100%	11 613 150 000



SECTEUR D'ACTIVITE CHOMAGE TECHNIQUE	BENEFICIAIRES	MONTANT	%
AGRICULTURE	59	11 640 000	0,34%
BANQUES ET ASSURANCES	102	31 080 000	0,59%
BATIMENTS TRAVAUX PUBLICS	816	127 440 000	4,76%
COMMERCE	1 509	229 920 000	8,80%
COMMUNICATION	82	23 160 000	0,48%
EDUCATION	4 006	1 111 920 000	23,35%
HOTELLERIE	3 394	577 680 000	19,78%
INDUSTRIE	1 871	277 800 000	10,91%
INSTITUTION RELIGIEUSE	223	28 320 000	1,30%
ONG	29	3 600 000	0,17%
PETROLE & GAZ	17	2 280 000	0,10%
RESTAURATION	602	84 240 000	3,51%
SANTE	184	32 040 000	1,07%
SECURITE	348	50 400 000	2,03%
SERVICES	1 513	291 240 000	8,82%
SPORT & LOISIRS	499	89 280 000	2,91%
TRANSPORT	1 760	269 400 000	10,26%
TOURISME	142	38 160 000	0,83%
TOTAL GENERAL	17 156	3 279 600 000	100%



9- REPARTITION PAR LOCALITE

MENAGES VULNERABLES AU PLAN NATIONAL

REGIONS	BENEFICIAIRES PRIS EN CHARGE	%	MONTANT (FCFA)
GRAND ABIDJAN	124 617	79,85%	9 254 925 000
DISTRICT DE YAMOISSOUKRO	1426	0,91%	106 950 000
REGION AGNEBY-TIASSA	1661	1,06%	124 575 000
REGION DES GRANDS PONTS	732	0,47%	54 900 000
REGION DU BOUNKANI	1353	0,87%	101 475 000
REGION DE SAN PEDRO	737	0,47%	55 275 000
REGION DU PORO	1081	0,69%	81 075 000
REGION DU SUD-COMOE	508	0,33%	38 100 000
REGION DE LA BAGOUE	1442	0,92%	108 150 000
REGION DE LA MARAHOUE	855	0,55%	64 125 000
REGION DE LA ME	2690	1,72%	201 750 000
REGION DU CAVALLY	602	0,39%	45 150 000
REGION DU GBEKE	1380	0,88%	103 500 000
REGION DU N'ZI	370	0,24%	27 750 000
REGION DU LÔH-DJIBOUA	2431	1,56%	182 325 000
REGION DU BAFING	1307	0,84%	98 025 000
REGION DU BELIER	434	0,28%	32 550 000
REGION DU GONTOUGO	484	0,31%	36 300 000
REGION DU GUEMON	142	0,09%	10 650 000
REGION DU HAMBOL	531	0,34%	39 825 000
REGION DU IFFOU	197	0,13%	14 775 000
REGION DU TCHOLOGO	946	0,61%	70 950 000

REGION DU TONPKI	1562	1,00%	117 150 000
REGION DE LA NAWA	900	0,58%	67 500 000
REGION DE L'INDENIE DJUABLIN	206	0,13%	15 450 000
REGION DU GBOKLE	810	0,52%	60 750 000
REGION DU GOH	491	0,31%	36 825 000
REGION DU HAUT SASSANDRA	1164	0,75%	87 300 000
REGION DU KABADOUGOU	449	0,29%	33 675 000
REGION DU MORONOU	767	0,49%	57 525 000
REGION DU WORODOUGOU	1711	1,10%	128 325 000
REGION DU BERE	773	0,50%	57 975 000
REGION DU FOLON	1301	0,83%	97 575 000
TOTAL	156 060	100,00%	11 613 150 000